

## ВАШ РЕБЁНОК – ПЕШЕХОД

- Переходите дорогу только по пешеходным переходам. Крепко держите ребёнка за руку.
- Всегда переходите дорогу спокойным шагом, как бы вы ни спешили.
- Не разговаривайте во время перехода проезжей части. Пусть ребёнок поймёт, что на дороге нельзя отвлекаться.




- Не переходите дорогу на красной, жёлтой и мигающей зелёной сигналах светофора.
- Объясните ребёнку, что выходить на проезжую часть из-за автомобиля, кустов, заборов и других мешающих обзор препятствий опасно.
- Не разрешайте ребёнку играть рядом с проезжей частью дороги.

## ВАШ РЕБЁНОК – ВЕЛОСИПЕДИСТ

Защитите ребёнка! Приобретите для него специальные средства защиты: велослём, наколенники, налокотники и световозвращающие элементы.

Помните! Движение велосипедистов в возрасте от 7 до 14 лет должно осуществляться только по тротуарам, пешеходным, велосипедным и велопешеходным дорожкам, а также в пределах пешеходных зон.

Выезжать на проезжую часть строго запрещено!




### ОБЪЯСНИТЕ

ребёнку, что от соблюдения правил дорожного движения зависит его жизнь и жизнь других людей!

ГОСУДАРСТВЕННАЯ ИНСПЕКЦИЯ  
БЕЗОПАСНОСТИ ДОРОЖНОГО ДВИЖЕНИЯ  
МВД по РЕСПУБЛИКЕ ТАТАРСТАН



# ПАМЯТКА для родителей



Безопасность  
на дороге





## УВАЖАЕМЫЕ ВЗРОСЛЫЕ!


На прогулке и дома ежедневно напоминайте ребёнку о соблюдении правил дорожного движения.

Ваш ребёнок должен уметь предвидеть возможную опасность и самостоятельно избежать её.



## ВАШ РЕБЁНОК – ПАССАЖИР

- Приучите ребёнка быть внимательным на остановочной площадке.
- При ожидании маршрутного транспортного средства стойте только на остановочной площадке, на тротуаре или обочине.



Детей до 7 лет нужно перевозить в детских удерживающих устройствах, соответствующих весу и росту ребёнка.

На переднем сиденье автомобиля дети от 7 до 12 лет также должны перевозиться в детских удерживающих устройствах, соответствующих их весу и росту.

Дети от 7 до 12 лет на заднем сиденье автомобиля могут ездить с использованием ремней безопасности, но Госавтоинспекция для безопасности ребёнка рекомендует использовать детские удерживающие устройства.

- Подходите к двери для посадки только после полной остановки маршрутного транспортного средства.
- Не разрешайте ребёнку высовываться из окон.
- В маршрутном транспортном средстве позабываетесь о безопасности юного пассажира: при наличии свободных мест посадите его либо научите сохранять равновесие, держась за поручни.



- Из маршрутных транспортных средств выходите первыми, чтобы проконтролировать выход ребёнка, выйдя, возьмите ребёнка за руку.

• При движении по тротуару придерживайтесь правой стороны. Взрослый должен находиться со стороны проезжей части.

• Если вам нужно пересечь дорогу, воспользуйтесь пешеходным переходом. Если в зоне видимости его нет, убедитесь в отсутствии транспорта на проезжей части, переходите дорогу под прямым углом к её краю на участках без раздельной полосы и ограничений, там, где она хорошо просматривается в обе стороны.



## СОБЛЮДАЙТЕ

правила дорожного движения!

Будьте в этом для ребёнка примером.

Помните, что его жизнь и безопасность на дорогах зависят от нас, взрослых.